

台紙付タイプ ふせん

# 80タイプ テンプレート

※「デザイン」レイヤーにデザインデータを作成して下さい。

※入稿時に「印刷範囲」レイヤーを削除または非表示にして下さい。

入稿前に必ずCHECK!!

なるべくテンプレートにはめ込んで下さい。テンプレートにはめ込まない場合は、これらの内容を網羅して下さい。

チェック事項をご確認いただき、不備のないデータでのご入稿をお願いいたします。

## Illustratorデータについて

- ☐ 文字のアウトラインをかけましたか？
- ☐ 切れてほしくないデザインは印刷安全範囲内にありますか？
- ☐ 配置画像は、全て正しくリンクor埋め込みされていますか？
- ☐ 画像解像度は300～400pixel/inchになっていますか？
- ☐ カラーモードはCMYK(カラー)orグレースケール(1色)or特色(pantone指定)になっていますか？  
※RGBは印刷時に色味が大きく変わってしまうので注意
- ☐ 作成されたバージョンで保存して下さい。

## Photoshop(画像)データについて

- ☐ 切れてほしくないデザインは印刷安全範囲内にありますか？
- ☐ 画像解像度は300～400pixel/inchになっていますか？
- ☐ カラーモードはCMYK(カラー)orグレースケール(1色)orモノクロ2階調or特色(pantone指定)になっていますか？  
※RGBは印刷時に色味が大きく変わってしまうので注意
- ☐ EPS形式で保存する際、トリムマークや説明の書かれたレイヤーは削除して下さい。  
自動で全てのレイヤーが統合されてしまいます。

## 台紙 テンプレート

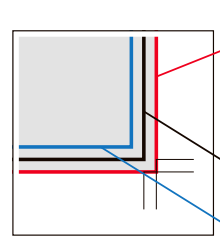
台紙サイズ:W80×H100mm

↑天



…ふせん紙貼付範囲

※ふせん紙貼付面はふせん紙が貼られるため台紙部分は見えなくなります。



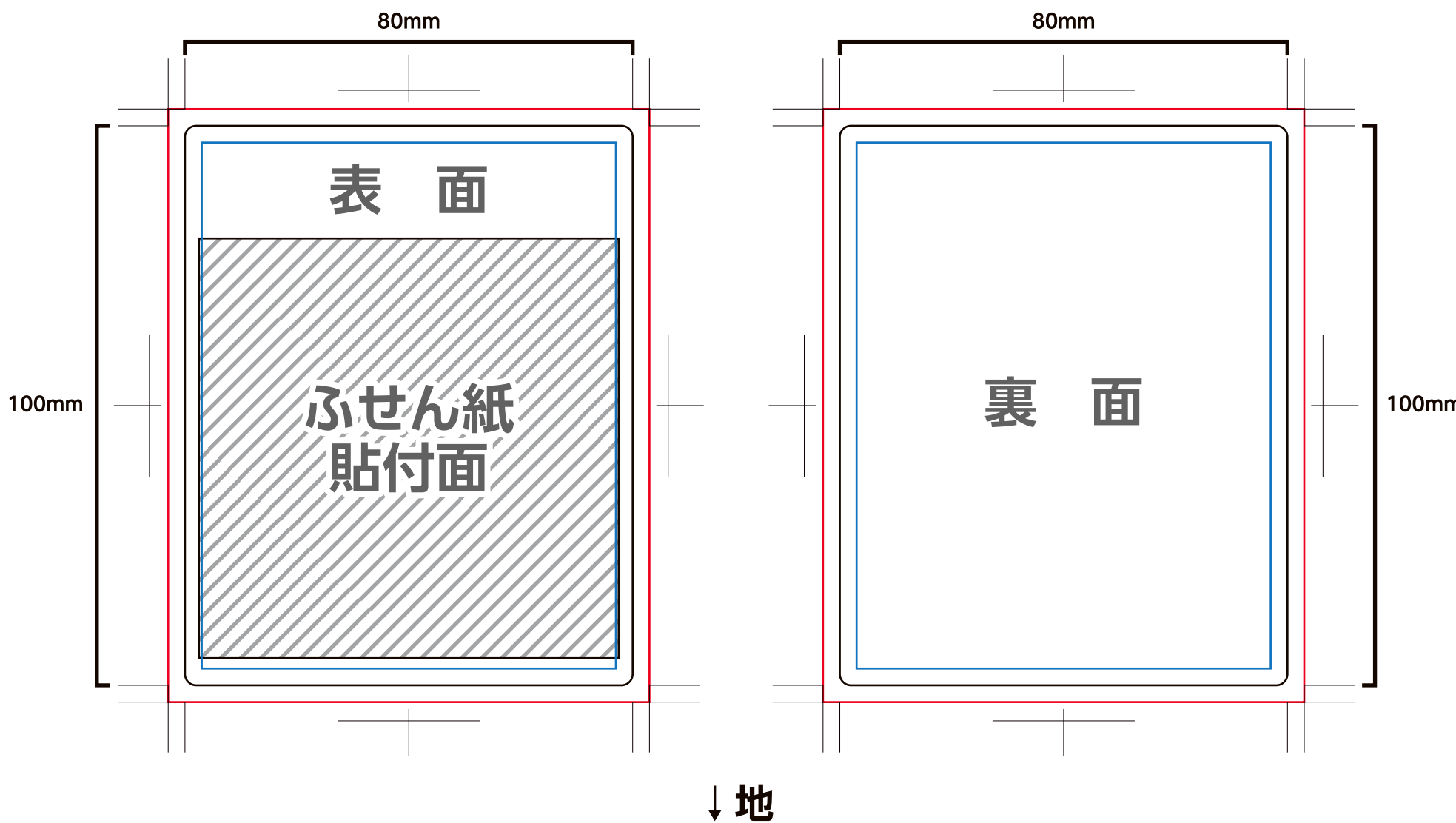
外側の線(赤):塗り足し範囲になります

※ここまで塗り足しをつけて下さい(断裁位置より3mm以上外側)  
※断裁位置より3mm以内はデザインされない場合があります

中央の線(黒):断裁位置(仕上がり線)になります

※ロゴや文字など切れてほしくないデザインは、  
これより内側に配置して下さい(断裁位置より3mm以上内側)

内側の線(青):印刷安全範囲になります



↓地

## ふせん テンプレート

※蛍光5連(紙素材・PET素材)ジグザグPET式5連・6連には印刷できません。 ※ご注文されたタイプにデザインをして下さい。

### ふせん紙のデータ作成時の注意事項

- 小さい文字を使用すると、印刷されない場合がありますので、文字の大きさは0.5mm以上、線は0.07mm以上での作成をおすすめいたします。白抜きの文字の場合は、上記サイズよりも大きくすることをおすすめいたします。
- 1色印刷の場合、印刷範囲への全面ベタ、アミは印刷出来ません。ご了承下さい。
- 1色印刷の場合、不透明度での濃度調整はしないで下さい。必ずK(黒)の濃度での調整をお願いします。
- 特色印刷の場合でも、データはK(黒)で作成して下さい。

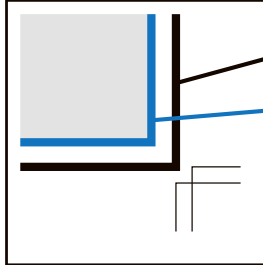
### ふせん紙色 サンプル

ふせん紙の色は5色から選べます。  
「ふせん紙色」レイヤーにご注文の色を指定して下さい。



※実際の色とは多少異なります。

例



外側の線(黒):断裁位置(仕上がり線)になります

内側の線(青):印刷安全範囲になります

※ふせん紙は裁ち落としのデザインはできません  
デザインはこれより内側に配置して下さい  
(断裁位置より4mm以上内側)  
※裁ち落としのデザインをご希望の場合は  
別途お見積りさせていただきます



…糊部分(約18mm) ※PET素材のふせん紙は約23～34mmになります。

※蛍光5連(紙素材・PET素材)ジグザグPET式5連・6連は、ふせん紙色・順番は選べません。予めご了承下さい。

### 80-1

ふせん紙サイズ:W70×H75mm  
印刷範囲:W62×H67mm

↑天

↓地

### 80-2

ふせん紙サイズ:W25×H75mm / W50×H75mm  
印刷範囲:W17×H67mm / W42×H67mm

↑天

↓地

### 80-3

ふせん紙サイズ:W25×H75mm(×3本)  
印刷範囲:W17×H67mm(×3本)

↑天

↓地

### 80-4

ふせん紙サイズ:W25×H75mm / W50×H37.5mm(×2個)  
印刷範囲:W17×H67mm / W42×H29.5mm(×2個)

↑天

↓地

### 80-5

ふせん紙サイズ:W25×H75mm /  
ジグザグPET式5連 W50×H15mm(×5本)  
印刷範囲:W17×H67mm / 印刷不可

↑天

↓地

### 80-6

ふせん紙サイズ:W75×H25mm /  
ジグザグPET式5連 W15×H50mm(×5本)  
印刷範囲:W67×H17mm / 印刷不可

↑天

↓地

### 80-7

ふせん紙サイズ:W25×H75mm /  
ジグザグPET式5連 W45×H12mm(×5本)  
印刷範囲:W17×H67mm / 印刷不可

↑天

↓地

### 80-8

ふせん紙サイズ:W75×H25mm /  
ジグザグPET式5連 W12×H45mm(×5本)  
印刷範囲:W67×H17mm / 印刷不可

↑天

↓地

### 80-9

ふせん紙サイズ:W25×H75mm /  
ジグザグPET式5連 W45×H12mm(×5本)  
印刷範囲:W17×H67mm / 印刷不可

↑天

↓地

### 80-10

ふせん紙サイズ:W75×H25mm /  
ジグザグPET式5連 W12×H45mm(×5本)  
印刷範囲:W67×H17mm / 印刷不可

↑天

↓地

### 80-11

ふせん紙サイズ:W25×H75mm /  
ジグザグPET式5連 W45×H6mm(×9本)  
印刷範囲:W17×H67mm / 印刷不可

↑天

↓地

### 80-12

ふせん紙サイズ:W75×H25mm /  
ジグザグPET式5連 W6×H45mm(×9本)  
印刷範囲:W67×H17mm / 印刷不可

↑天

↓地