

# ハードカバータイプ ふせん 158タイプ テンプレート

- ※「デザイン」レイヤーにデザインデータを作成して下さい。
- ※入稿時に「デザインイメージレイヤー」は削除、または非表示して下さい。

## 入稿前に必ずCHECK!!

なるべくテンプレートにはめ込んで下さい。テンプレートにはめ込まない場合は、これらの内容を網羅して下さい。

チェック事項をご確認いただき、不備のないデータでのご入稿をお願いいたします。

### Illustratorデータについて

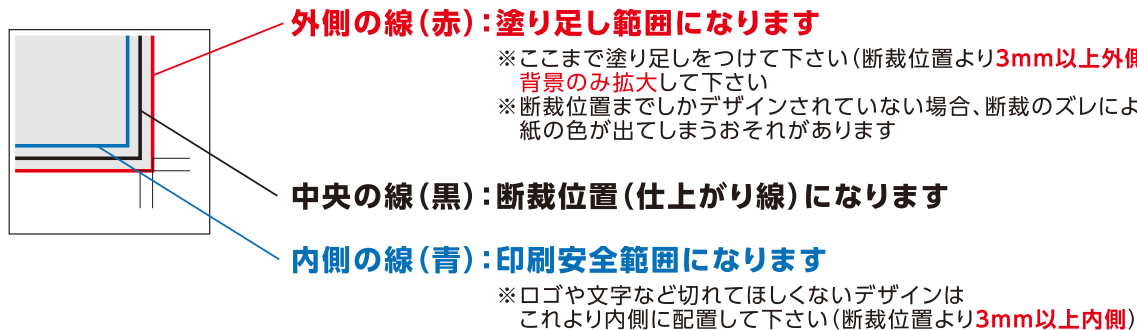
- ☐ 文字の**アウトライン**をかけましたか？
- ☐ 切れてほしくないデザインは**印刷安全範囲内**にありますか？
- ☐ 配置画像は、**全て正しくリンクor埋め込み**されていますか？
- ☐ 画像解像度は**300～400pixel/inch**になっていますか？
- ☐ カラーモードは**CMYK(フルカラー印刷)orグレースケール(1色印刷)orグレースケール(1色印刷)**になっていますか？  
※RGBは印刷時に色味が大きく変わってしまうので注意
- ☐ **作成されたバージョンで保存**して下さい。

### Photoshop(画像)データについて

- ☐ 切れてほしくないデザインは**印刷安全範囲内**にありますか？
- ☐ 画像解像度は**300～400pixel/inch**になっていますか？
- ☐ カラーモードは**CMYK(フルカラー印刷)orグレースケール(1色印刷)orモノクロ2階調(1色印刷)**になっていますか？  
※RGBは印刷時に色味が大きく変わってしまうので注意
- ☐ EPS形式で保存する際、**トリムマークや説明の書かれたレイヤーは削除**して下さい。  
自動で全てのレイヤーが統合されてしまいます。

## カバー テンプレート

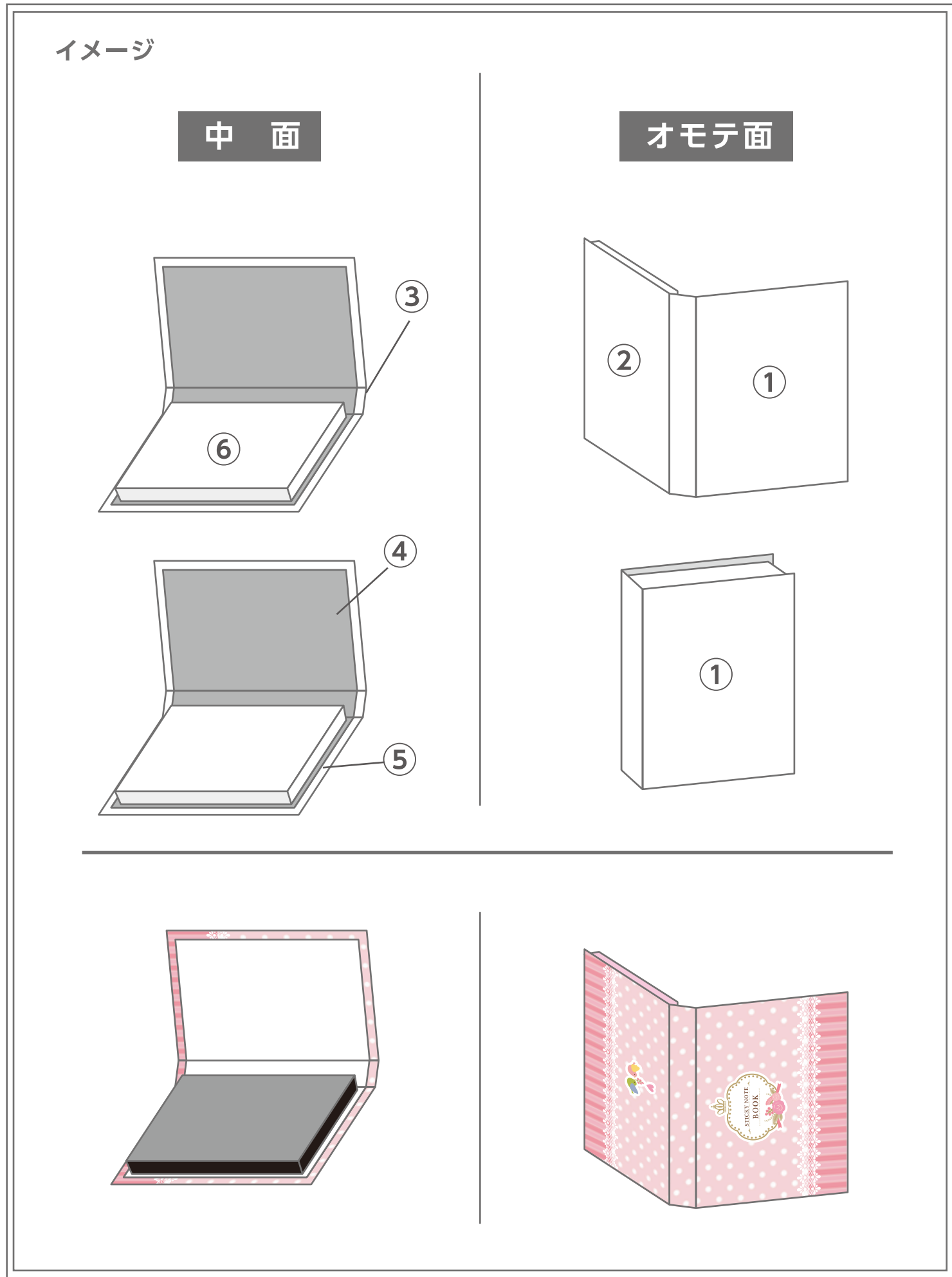
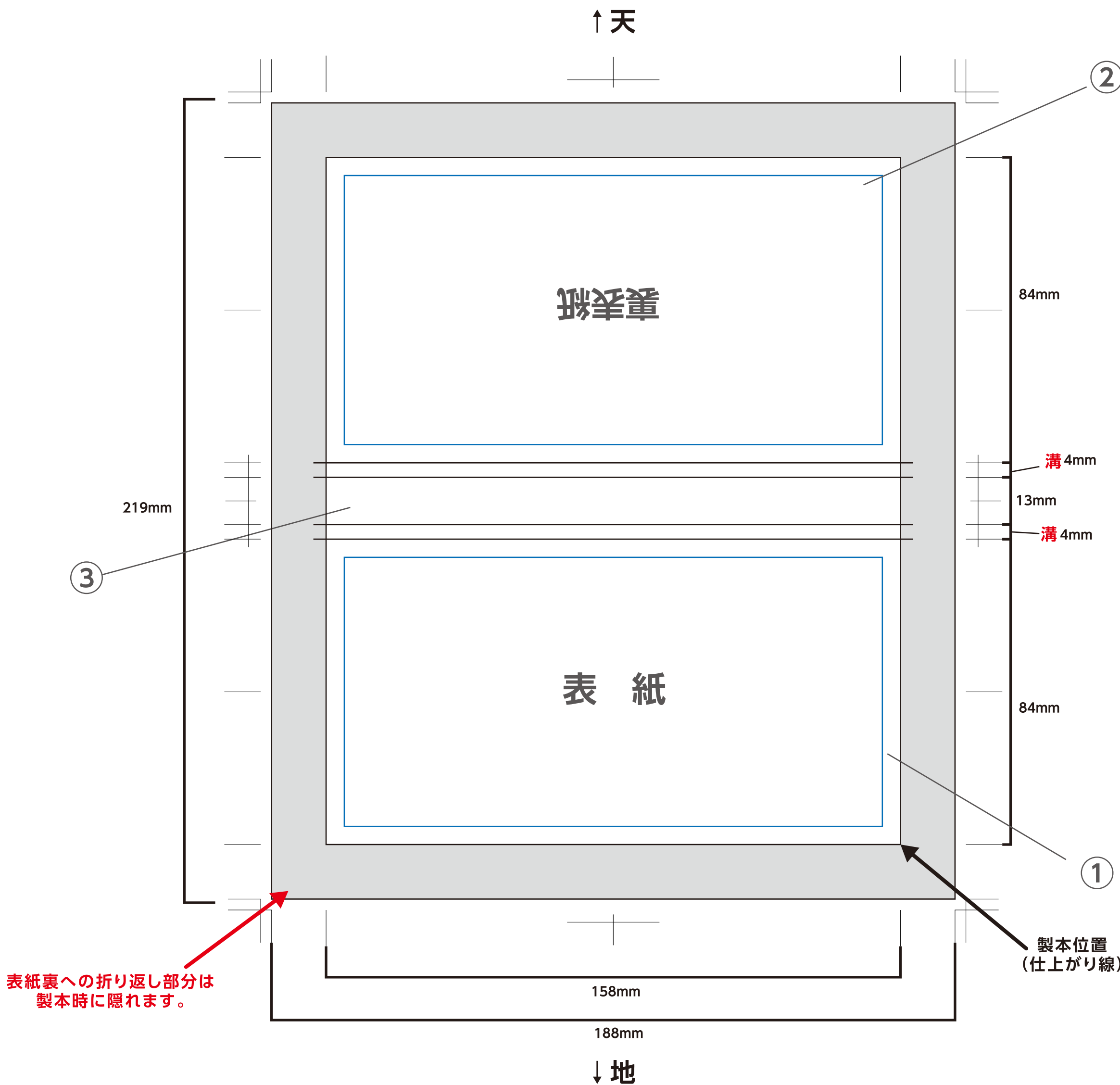
- …印刷不可範囲 ※ふせん紙貼付面は印刷不可となります。
- …折り返し部分 ※オモテ面が裁ち落としの場合はこの場所までデザインが必要となります。



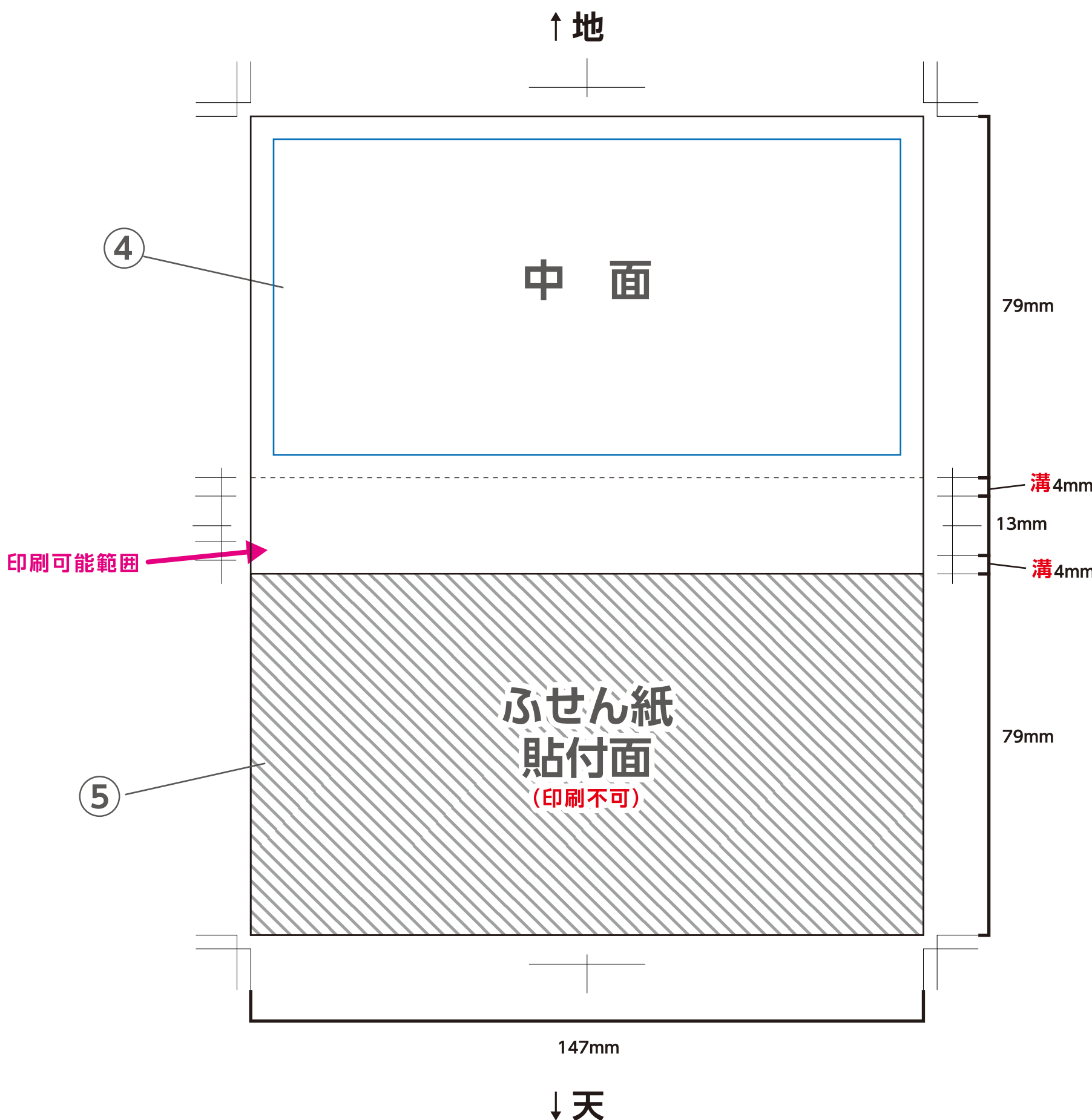
### 【完成サイズ 158×84mm用カバー オモテ面 / 100枚綴り用】

カバー厚さ:13mm

印刷安全範囲:W148×H74mm

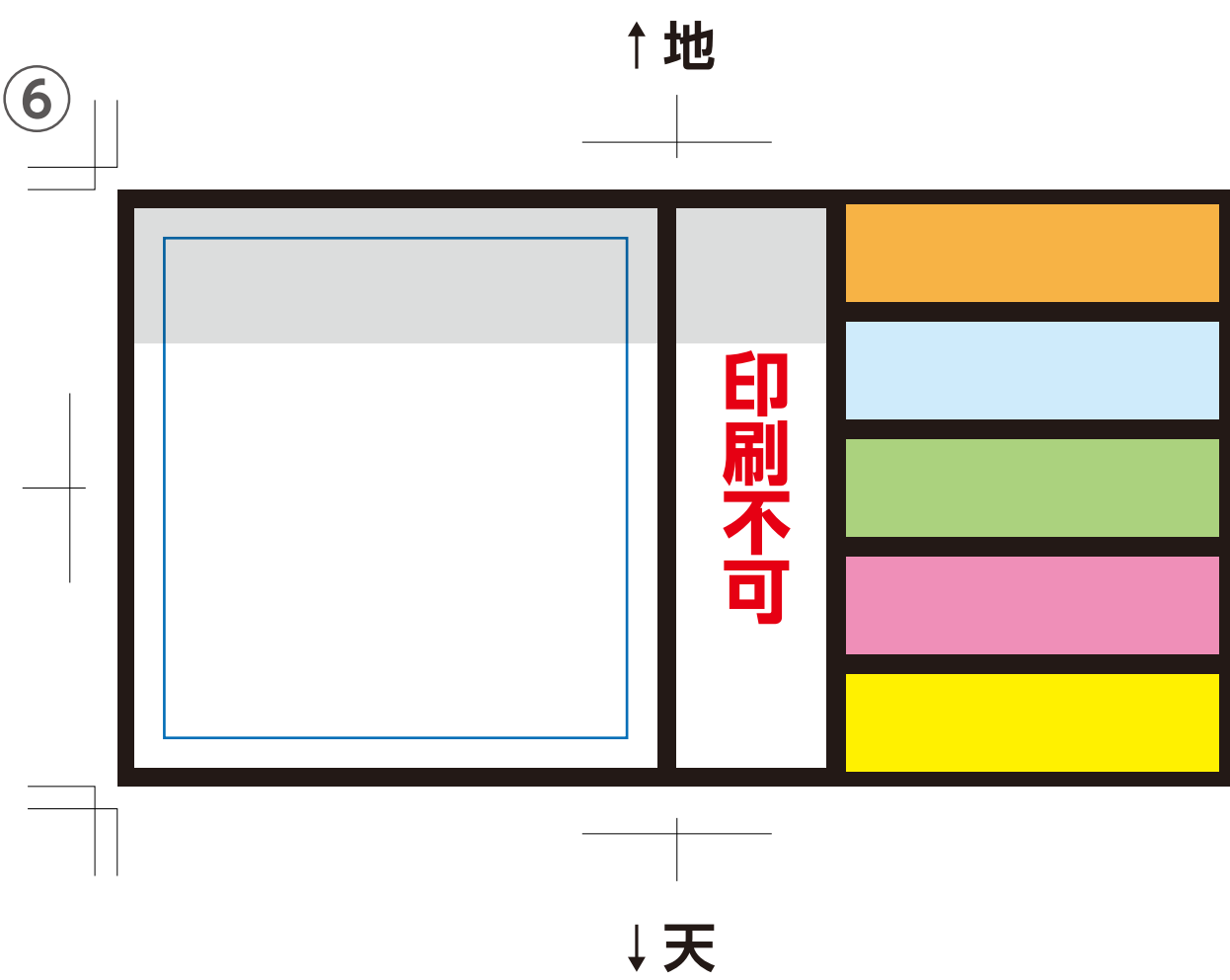


### 【中面 ふせん下敷き】



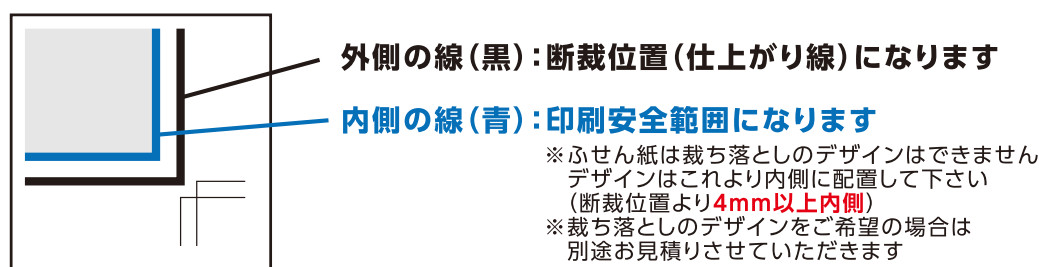
## ふせん テンプレート

- …糊部分(約18mm)
- ふせん紙サイズ:W70×H75mm / W20×H75mm / W50×13mm×5本
- 印刷範囲:W62×H67mm / 印刷不可 / 印刷不可



### ふせん紙のデータ作成時の注意事項

- 小さい文字を使用すると、印刷されない場合がありますので、**文字の大きさは0.5mm以上、線は0.07mm以上**での作成をおすすめいたします。白抜き文字の場合は、上記サイズよりも大きくすることをおすすめいたします。
- 色印刷の場合、印刷範囲への**全面ベタ、アミは印刷出来ません**。ご了承下さい。
- 1色印刷の場合、**不透明度での濃度調整**はしないで下さい。**必ずK(黒)の濃度**での調整をお願いします。
- 特色印刷の場合でも、データは**K(黒)**で作成して下さい。



- ふせん紙色 サンプル**
- ふせん紙の色は5色から選べます。**「ふせん紙色」レイヤーにご注文色をしいて下さい。**
- ブルー ピンク イエロー グリーン ホワイト
- ※実際の色とは多少異なります。

### 例

